

Directives d'utilisation
Pr LUPRON®
Acétate de leuprolide injectable
Seringue préremplie

Veillez lire ces directives au complet avant d'utiliser LUPRON.

Suivez les étapes ci-dessous chaque fois que vous utilisez LUPRON.

Préparation de l'injection

ÉTAPE 1



- Lavez-vous les mains.

ÉTAPE 2



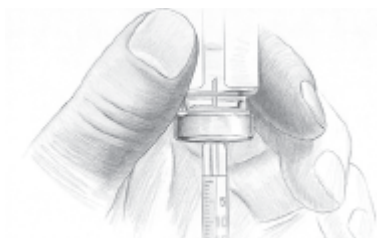
- Utilisez un tampon imbibé d'alcool pour essuyer l'anneau de métal et le disque de caoutchouc sur le flacon avant chaque utilisation.

ÉTAPE 3







- Retirez le capuchon de l'aiguille. Ne touchez pas à l'aiguille.
- Placez le flacon sur une surface plane et propre et insérez l'aiguille au centre du disque de caoutchouc du flacon.
- Enfoncez complètement le piston.

ÉTAPE 4



- Laissez l'aiguille dans le flacon.
- Soulevez le flacon et tournez-le à l'envers en le maintenant à la verticale.
- Vérifiez si la pointe de l'aiguille est dans le liquide.

<p>ÉTAPE 5</p> 	<ul style="list-style-type: none"> • Pendant que la pointe de l'aiguille est dans le liquide, tirez lentement sur le piston jusqu'à ce que la seringue se remplisse jusqu'au repère. • Si des bulles se forment dans la seringue, poussez lentement sur le piston pour les faire disparaître. • Pendant que la pointe de l'aiguille est encore dans le liquide, tirez sur le piston jusqu'à ce qu'il atteigne de nouveau le repère.
<p>Injectez LUPRON</p>	
<p>ÉTAPE 6</p> 	<ul style="list-style-type: none"> • Choisissez un point d'injection différent chaque jour. • Nettoyez le point d'injection avec un tampon imbibé d'alcool. • Tenez la peau comme on vous a appris à le faire. • Insérez l'aiguille rapidement dans la peau, jusque dans le tissu sous-cutané, à un angle de 90 degrés.
<p>ÉTAPE 7</p> 	<ul style="list-style-type: none"> • Poussez sur le piston pour injecter le médicament. • Retirez l'aiguille de la peau sans changer l'angle de la seringue (90 degrés). • Appliquez un tampon imbibé d'alcool sur la peau.
<p>Après l'injection</p>	
<p>ÉTAPE 8</p> 	<ul style="list-style-type: none"> • Jetez la seringue et les tampons d'alcool comme on vous a appris à le faire. • Rappel : utilisez une fois seulement la seringue jetable.

Besoin d'aide?

Si vous avez des questions, adressez-vous à votre médecin. Pour toute question ou préoccupation, visitez le site Web du fabricant (www.abbvie.ca) ou composez le 1-888-704-8271.

Ce document a été préparé par Corporation AbbVie.

Dernière révision : 23 novembre 2020